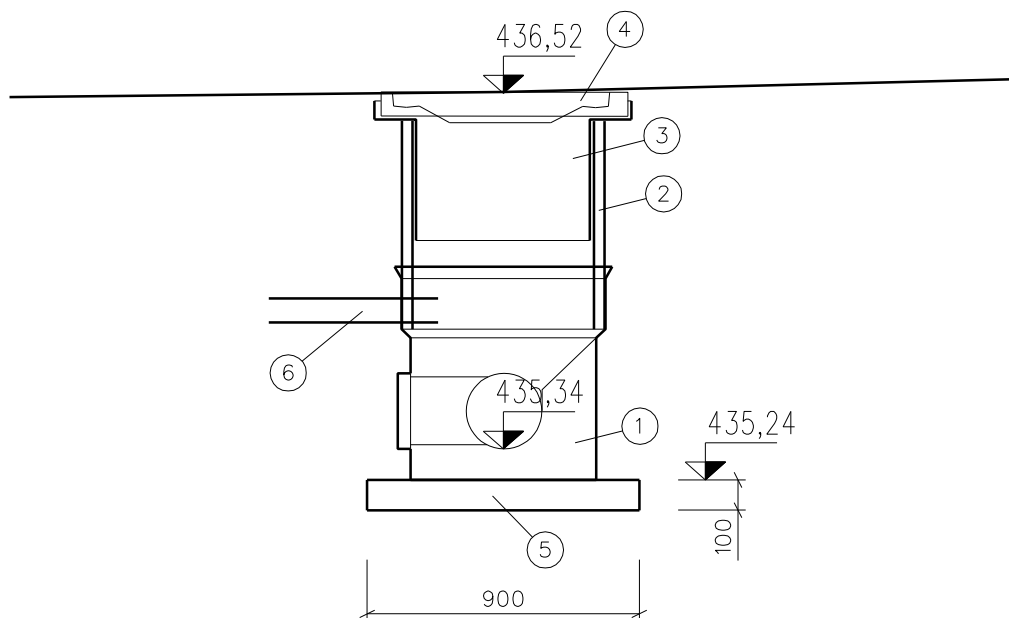


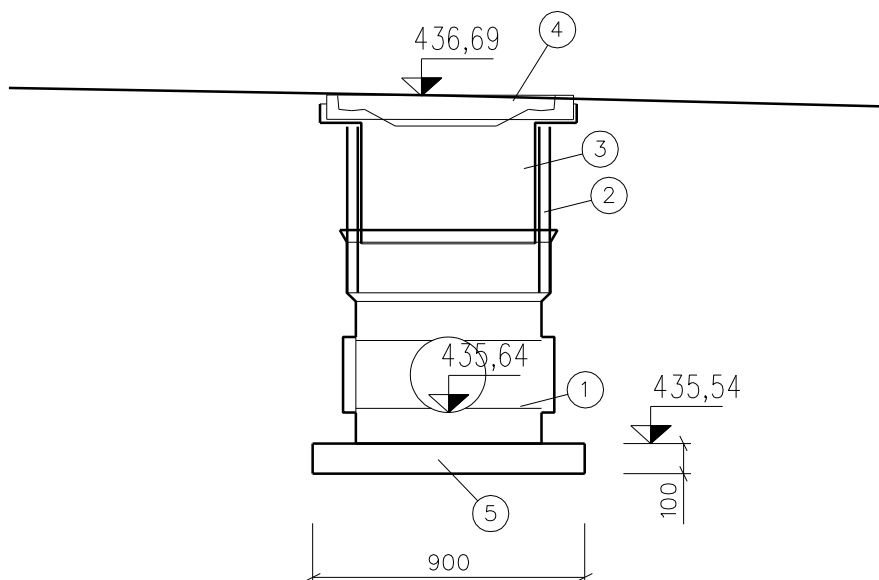
# REVIZNÍ ŠACHTY

Měřítko 1:25



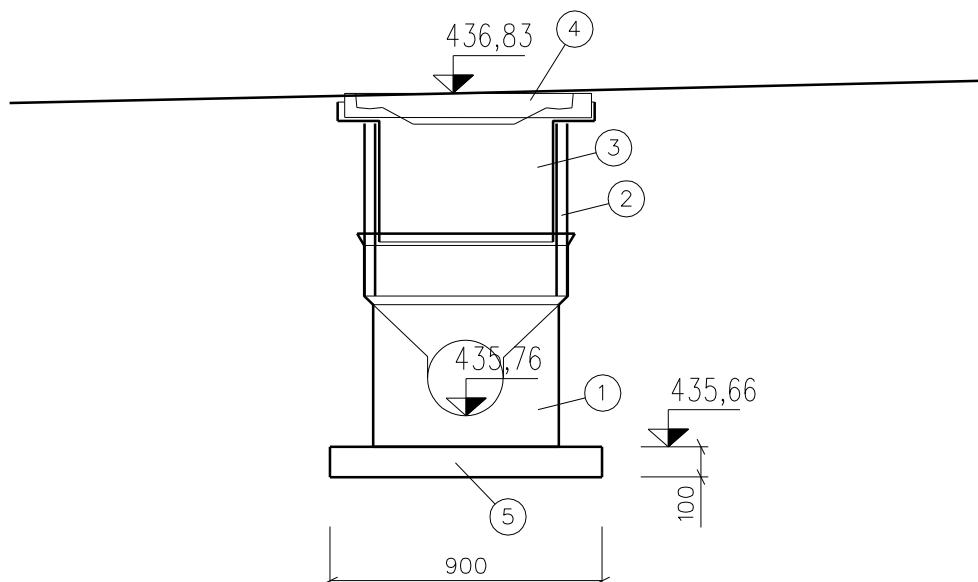
### VÝPIS MATERIALŮ:

- ① ŠACHTOVÉ DNO LEVÝ PŘÍTOK DN250 - 1ks
- ② KORUGOVANÁ ŠACHTOVÁ ROURA DN600 - 0,7m
- ③ TELESKOPICKÝ ADAPTÉR - 1ks
- ④ LITINOVÝ POKLOP B125 - 1ks
- ⑤ PÍSKOVÝ PODSYP - 0,1m<sup>3</sup>
- ⑥ ZAÚSTĚNÍ SPLAŠKOVÉ KANALIZACE - VÝVRT



#### VÝPIS MATERIALŮ:

- ① ŠACHTOVÉ DNO - SBĚRNÉ DN250 - 1ks
- ② KORUGOVANÁ ŠACHTOVÁ ROURA DN600 - 0,55m
- ③ TELESKOPICKÝ ADAPTÉR - 1ks
- ④ LITINOVÝ POKLOP B125 - 1ks
- ⑤ PÍSKOVÝ PODSYP - 0,1m<sup>3</sup>



#### VÝPIS MATERIALŮ:

- ① ŠACHTOVÉ DNO PRŮTOČNÉ 90° DN250 - 1ks
- ② KORUGOVANÁ ŠACHTOVÁ ROURA DN600 - 0,6m
- ③ TELESKOPICKÝ ADAPTÉR - 1ks
- ④ LITINOVÝ POKLOP B125 - 1ks
- ⑤ PÍSKOVÝ PODSYP - 0,1m<sup>3</sup>